

## Montering af 3G, Wi-Fi og Z-Wave modul i SmartHome

Til vores SmartHome Alarm, kan man tilkøbe følgende moduler som kan eftermonteres i ens panel.

**3G Modul:** med et 3G modul kan du sende SMS og lave opkald via et SIM kort, alarmen vil koble op til 3G netværk via data SIM Kort.

**Wi-Fi Modul:** Med et Wi-Fi modul til din SmartHome vil du kunne koble alarmen på dit trådløse internet, i stedet for at skal være tilsluttet via Ethernet kabel (Almindeligt internet kabel)


**Z-Wave:** Med et Z-Wave modul til din SmartHome kan din alarm kommunikere med z-wave dørlåse, TrueGuard FUGA betjeningstryk og videodørtelefon, mm.

Når du skal installere et modul i din SmartHome skal du først fjerne bagsiden af din SmartHome og derefter installere modulet rigtigt på printet.

*Når du har eftermonteret et modul i alarmen finder alarmen selv Modulet og aktiverer det, næste gang panelet starter.*

### Fjerne bagsiden af din SmartHome:

1. Fjern de 4 skruer på bagsiden af din SmartHome
2. Afmonter elektroden til dit Backup Batteri




### Installere dit modul i SmartHome:




#### WiFi modul og Z-Wave modul:

Wifi og Z-Wave moduler installeres ved at sætte modulet over dens plads, Derefter sættes modulet forsigtigt i deres plads. Vær meget forsigtig med dens små pinner at de ikke knækker eller bøjer.

Når modulet er lidt over halvvejs på plads skal du trykke modulet ned indtil det siger klik.



### 3G Modul:

		
<p>1. Modulet monteres ved at forsigtigt indsætte modulet i den hvide connecter</p>	<p>2. Når dette er gjort korrekt står modulet i et spids vinkel opad.</p>	<p>3. Derefter presses der meget forsigtigt modulet nedad og monterer de 2 medfølgende skruer så modulet til sidst ser ud som på dette billede.</p>

### Få meget mere ud af din TrueGuard alarm.



FACEBOOK: Her kan du følge os og få løbende tips og tricks på facebook :  
<https://www.facebook.com/TrueGuardAlarm/>



YOUTUBE: Se også installations videoer og andre videoer på YouTube. Klik her:  
<https://www.youtube.com/channel/UCpHIY29gQAxOTsEeGAFHQew>



NYHEDSBREV: Hold dig opdateret med nyheder og nyt tilbehør til din alarm. Tilmeld dig nyhedsbrevet på [www.TrueGuard.dk](http://www.TrueGuard.dk)